

なんでも  
かいてね!



たくさんの  
いけんが  
ほしいな!

みんなのこえが  
ききたい!

# こえのもり しずおか

みんなのこえをあつめよう

みんなのこえをあつめるWEBサイト  
「こえのもりしずおか」ができました!



静岡県では、これから「静岡県子ども計画(仮称)」を新しく作るようになりました!

これは、子ども・若者のみなさんが、自分らしく幸せに暮らし成長するために必要な、  
さまざまな活動を考えて作るものです。

これまで、大人が中心となって考えてきましたが、これからは子ども・若者の  
みなさんのこえ(意見・考え・気持ち・感じていること・アイデア)をたくさん聞いて、  
新しい計画の内容に入れていきます。

そこで、いろんなテーマについて、みなさんの声をたくさん聞きたいので、

「こえのもりしずおか」というWEBサイトをつくりました!

登録をして、質問にたくさん答えてみてください!

一緒に「静岡県子ども計画(仮称)」を作っていきますよ!



静岡県

# 「こえのもりしずおか」でなにができるの？

「こえのもりしずおか」に入ると、静岡県からみなさんへの質問をのせています。

そこに、みなさんの意見や考えを書くことができます。

投票形式で一番いいと思うものを選んでほしい質問もあります。

おも  
思ったことを  
たくさん  
書いてみよう！

## 参加方法

参加方法：パソコン、スマートフォン、GIGAスクール端末（一人一台端末）でQRコードを読み込んでください。

## 参加できる人

静岡県内の小学生から29歳まで



## ステップ 1

## まずはアカウントを作成しよう

1

右上のコードを読み取り後※1  
赤枠部分の表示をタップする



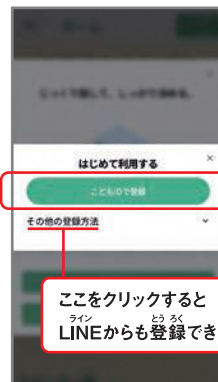
2

「はじめて使う」をタップして  
アカウント作成画面へ遷移する



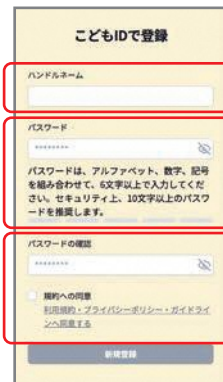
3

「こどもIDで登録」を選ぶ



4

「ハンドルネーム」と「パスワード」を記入し、  
規約に同意した上でアンケートに答え、  
さあ投稿！




※1: 読み取れない方は以下のURLをブラウザに入力してください。 URL: <https://shizuoka-pref.liqid.jp/>

## ステップ 2

## 意見を投稿しよう


1

ホーム画面の「スペース一覧」から  
気になるスペースを選択



2

「取り組みの流れ」から  
意見募集テーマを選ぶ



3

画面右下の  
「鉛筆マーク」を押す



4

アイデアを入力！タグや位置情報  
なども入力できます



※ご利用されているブラウザや端末によって見え方が異なる場合があります。

お問合せ先

静岡県健康福祉部こども未来局こども未来課 / 静岡県教育委員会社会教育課  
メール [kodomo-m@pref.shizuoka.lg.jp](mailto:kodomo-m@pref.shizuoka.lg.jp) 電話 054-221-2037